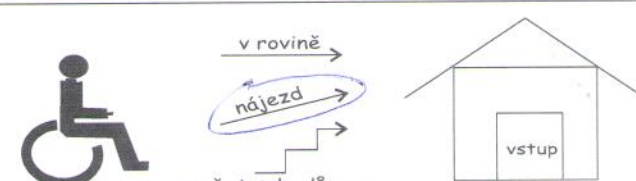



Dotazník pro ubytovací zařízení Projekt Centra Paraple "S VOZÍKEM NA CESTÁCH"

Občanské sdružení Centrum Paraple sdružující osoby ochrnuté po poranění páteře mapuje možnosti bezbariérového ubytování. Zařízení, která vyplní tento dotazník budou zveřejněna na webových stránkách www.paraple.cz a dále spolu s rozšířenými informacemi na stránkách www.severnicechy.info **V případě zájmu o zařazení, prosím, kontaktujte společnost Compedium (tel./fax: 485 160 262)**


Název zařízení: <u>REZEKČNÍ AKČNÍ POSLUV MLÝN</u> adresa: <u>POSLUV MLÝN 976</u> <u>472 01 DOBŠÍ</u> kontaktní osoba: <u>MGR. JANA KALOUDOVÁ</u>	tel./fax: <u>734 596 586</u> www/e-mail: <u>rezervace@posluvmlyn.cz</u> kapacita: <u>164</u> orientační cena: <u>210,- Kč</u>
-----------------------------------------------------------------------------------------------------------------------------------------------------------	----------------------------------------------------------------------------------------------------------------------------------------


===== odpovídající vyjádření zakroužkujte / doplňte chybějící údaje =====

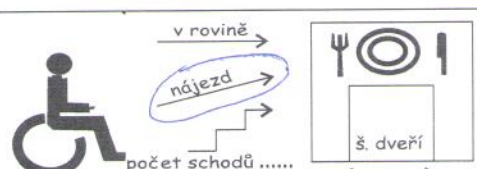
Přístup k budově		poznámky: <u>šířka nájezdu 92</u> <u>60 dvoutřídelí</u> <u>70 ↓</u> <u>80 x 2</u>cm
-------------------------	-----------------------------------------------------------------------------------	-------------------------------------------------------------------------------------------------------

Výtah		š. dveří: 60 70 80cm hloubka:cm	otvírání dveří: -ven -dovnitř -zasouvací poznámky: <u>NĚMÍ; NĚMĚNĚ</u> <u>PATROVÉ BUDOVY</u>
--------------	------------------------------------------------------------------------------------	---------------------------------------------------------	-------------------------------------------------------------------------------------------------------------

Toaleta		š. dveří: 60 70 80 90 cm výška mísy 40 cm	otvírání dveří: - ven ✓ - dovnitř madla: - ano ✓ - ne poznámky:
----------------	-------------------------------------------------------------------------------------	-------------------------------------------------------	-----------------------------------------------------------------------------

Pokoj		š. dveří: 60 70 80cm výška lůžka: 40 cm	poznámky: <u>MOŽNOST PŘIDAT PĚVHOV</u> <u>PODLOŽKU POD POSTEL.</u>
--------------	-------------------------------------------------------------------------------------	-----------------------------------------------------------	--------------------------------------------------------------------------

Koupelna		š. dveří: 60 70 80 90 cm	sedačka ve sprše: <u>-ano</u> -ne madla: <u>ano</u> ne poznámky:
-----------------	-------------------------------------------------------------------------------------	-----------------------------------	---------------------------------------------------------------------------

Restaurace		š. dveří: 60 70 80 90 cm	volný prostor pro zajištění pod stůl: <u>68</u> cm poznámky:
-------------------	-------------------------------------------------------------------------------------	-----------------------------------	-----------------------------------------------------------------

Parkoviště		poznámky:
-------------------	-------------------------------------------------------------------------------------	-----------